

普通股股票代碼：3069

寶晟科技股份有限公司

民國九十九年度
及九十八年度
財務報表暨
會計師查核報告

目 錄

一、封 面.....	第	1	頁
二、目 錄.....	第	2	頁
三、會計師查核報告.....	第	3	頁
四、資產負債表.....	第	4	頁
五、損益表.....	第	6	頁
七、股東權益變動表.....	第	7	頁
八、現金流量表.....	第	8	頁
九、財務報表附註.....	第	9	頁
(一)公司沿革.....	第	9	頁
(二)重要會計政策之彙總說明.....	第	9	頁
(三)會計變動之理由及其影響.....	第	12	頁
(四)重要會計科目之說明.....	第	12	頁
(五)關係人交易.....	第	20	頁
(六)質押之資產.....	第	24	頁
(七)重大承諾事項及或有事項.....		無	
(八)重大之災害損失.....		無	
(九)重大之期後事項.....		無	
(十)其他.....	第	24	頁
(十一)附註揭露事項.....	第	24	頁
1. 重大交易事項相關資訊.....	第	24	頁
2. 轉投資事業相關資訊.....	第	26	頁
3. 大陸投資資訊.....	第	26	頁
(十二)部門別財務資訊.....	第	28	頁
十、重要會計科目明細表.....	第	30	頁

公 司：寶晟科技股份有限公司

聯絡人：朱副理欣梅

地 址：新北市汐止區新台五路一段 77 號 15 樓之 6

電 話：(02)2698-3333

SUN RISE CPAs & COMPANY

日正聯合會計師事務所

Certified Public Accountants



會計師查核報告

寶晟科技股份有限公司 公鑒：

寶晟科技股份有限公司民國九十九年十二月三十一日及民國九十八年十二月三十一日之資產負債表，暨民國九十九年一月一日至十二月三十一日及民國九十八年一月一日至十二月三十一日之損益表、股東權益變動表及現金流量表，業經本會計師查核竣事。上開財務報表之編製係管理階層之責任，本會計師之責任則為根據查核結果對上開財務報表表示意見。

本會計師係依照一般公認審計準則暨會計師查核簽證財務報表規則規劃並執行查核工作，以合理確信財務報表有無重大不實表達。此項查核工作包括以抽查方式獲取財務報表所列金額及所揭露事項之查核證據、評估管理階層編製財務報表所採用之會計原則及所作之重大會計估計，暨評估財務報表整體之表達。本會計師相信此項查核工作可對所表示之意見提供合理之依據。


依本會計師之意見，第一段所述財務報表在所有重大方面係依照證券發行人財務報告編製準則、商業會計法、商業會計處理準則及一般公認會計原則編製，足以允當表達寶晟科技股份有限公司民國九十九年十二月三十一日及民國九十八年十二月三十一日之財務狀況，暨民國九十九年一月一日至十二月三十一日及民國九十八年一月一日至十二月三十一日之經營成果與現金流量。

寶晟科技股份有限公司另已編製民國九十九年度及民國九十八年度之合併財務報表，並經本會計師出具無保留意見之查核報告在案，備供參考。

日正聯合會計師事務所

會計師：

陳世元
陳 世 元



證期局核准文號：(85)台財證(六)第40484號

(92)台財證(六)第101109號

民 國 一 百 年 二 月 十 一 日

2F, No. 33, Fu Hsing N. Road, Taipei, Taiwan, R.O.C.

Tel: (886) 2 27510306 Fax: (886) 2 27401817

台北市復興北路三十三號二樓

寶晟科技股份有限公司
資產負債表(資產)
民國九十九年及九十八年十二月三十一日

單位：新台幣仟元

代碼	資 產	附 註	九十九年十二月三十一日		九十八年十二月三十一日		
			金 額	%	金 額	%	
流動資產							
1100	現金及約當現金	二及四	\$ 16,661	7.10	\$ 37,042	14.90	
1310	公平價值變動列入損益之金融資產-流動	二及五	3,006	1.28	2,921	1.17	
1120	應收票據淨額	二及六	87	0.04	28	0.01	
1140	應收帳款淨額	二及七	17,914	7.63	7,054	2.84	
1150	應收帳款-關係人淨額	二、八及二十	9,309	3.97	5,428	2.18	
1164	應收退稅款		7	-	18	0.01	
120X	存貨	二及九	40,784	17.38	44,091	17.73	
1260	預付款項		748	0.32	699	0.28	
1280	其他流動資產		758	0.32	242	0.10	
1286	淨遞延所得稅資產-流動	二及十七	5,221	2.23	3,518	1.41	
11XX	流動資產合計		<u>94,495</u>	<u>40.27</u>	<u>101,041</u>	<u>40.63</u>	
基金及投資							
1421	採權益法之長期股權投資	二及十	25,656	10.93	29,127	11.71	
14XX	基金及投資合計		<u>25,656</u>	<u>10.93</u>	<u>29,127</u>	<u>11.71</u>	
固定資產							
二、十一及二十							
1501	土地		63,766	27.17	63,766	25.64	
1521	建築物		47,604	20.28	47,604	19.14	
1531	機器設備		4,484	1.91	7,401	2.98	
1551	運輸設備		-	-	386	0.16	
1561	生財器具		1,144	0.49	1,144	0.46	
1681	其他設備		1,777	0.76	1,726	0.69	
1681	研究發展設備		7,884	3.36	7,884	3.17	
15XY	成本及重估增值		126,659	53.97	129,911	52.24	
15X9	減：累計折舊		(23,450)	(9.99)	(23,734)	(9.54)	
15XX	固定資產淨額		<u>103,209</u>	<u>43.98</u>	<u>106,177</u>	<u>42.70</u>	
其他資產							
1820	存出保證金		329	0.14	149	0.06	
1830	遞延費用	二	1,014	0.43	1,065	0.43	
1860	淨遞延所得稅資產-非流動	二及十七	9,815	4.18	10,972	4.41	
1887	受限制資產	二十一	150	0.07	150	0.06	
18XX	其他資產合計		<u>11,308</u>	<u>4.82</u>	<u>12,336</u>	<u>4.96</u>	
1XXX	資 產 總 計		<u>\$ 234,668</u>	<u>100.00</u>	<u>\$ 248,681</u>	<u>100.00</u>	

(後附之附註係本財務報表之一部份)

董事長：張建中

經理人：張建中

會計主管：朱欣梅

寶晟科技股份有限公司
資產負債表(負債及股東權益)
民國九十九年及九十八年十二月三十一日

單位：新台幣仟元

代碼	負債及股東權益	附註	九十九年十二月三十一日		九十八年十二月三十一日	
			金額	%	金額	%
流動負債						
2120	應付票據	二	\$ 11,767	5.01	\$ 4,608	1.85
2130	應付票據-關係人	二及二十	1,259	0.54	1,178	0.48
2140	應付帳款		5,606	2.39	3,239	1.30
2150	應付帳款-關係人	二十	1,285	0.55	476	0.19
2170	應付費用	十二	5,238	2.23	5,408	2.18
2261	預收貨款		314	0.13	264	0.11
2298	其他流動負債		96	0.04	134	0.05
21XX	流動負債合計		<u>25,565</u>	<u>10.89</u>	<u>15,307</u>	<u>6.16</u>
其他負債						
2810	應計退休金負債	二及十三	3,173	1.35	3,115	1.25
2881	遞延貨項-聯屬公司間利益	十	1,613	0.69	1,696	0.68
28XX	其他負債合計		<u>4,786</u>	<u>2.04</u>	<u>4,811</u>	<u>1.93</u>
2XXX	負債合計		<u>30,351</u>	<u>12.93</u>	<u>20,118</u>	<u>8.09</u>
股東權益						
3110	普通股股本	十四	267,187	113.86	267,187	107.44
	保留盈餘	十六				
3350	未分配盈餘	十七	(63,166)	(26.92)	(40,783)	(16.40)
33XX	保留盈餘合計		<u>(63,166)</u>	<u>(26.92)</u>	<u>(40,783)</u>	<u>(16.40)</u>
股東權益其他調整項目						
3420	累積換算調整數	二及十	296	0.13	2,159	0.87
3XXX	股東權益合計		<u>204,317</u>	<u>87.07</u>	<u>228,563</u>	<u>91.91</u>
重大承諾事項及或有事項						
1XXX	負債及股東權益總計		<u>\$ 234,668</u>	<u>100.00</u>	<u>\$ 248,681</u>	<u>100.00</u>

(後附之附註係本財務報表之一部份)

董事長：張建中

經理人：張建中

會計主管：朱欣梅

寶晟科技股份有限公司
損益表
民國九十九年及九十八年一月一日至十二月三十一日

單位：新台幣仟元

代碼	項 目	附 註	九十九年度		九十八年度	
			金 額	%	金 額	%
	營業收入淨額	二及二十				
4110	營業收入		\$ 119,950	100.10	\$ 97,950	101.02
4170	減：銷貨退回		(98)	(0.08)	(283)	(0.29)
4190	減：銷貨折讓		(23)	(0.02)	(705)	(0.73)
4000	營業收入淨額小計		119,829	100.00	96,962	100.00
5110	營業成本	十九及二十	(106,661)	(89.01)	(92,915)	(95.83)
5910	營業毛利		13,168	10.99	4,047	4.17
5920	聯屬公司間未實現利益		(1,613)	(1.35)	(1,696)	(1.75)
5930	聯屬公司間已實現利益		1,696	1.42	1,520	1.57
5900	營業毛利淨額		13,251	11.06	3,871	3.99
	營業費用					
6100	推銷費用	十九	(9,431)	(7.87)	(11,890)	(12.26)
6200	管理及總務費用		(11,643)	(9.72)	(12,600)	(12.99)
6300	研發費用		(11,443)	(9.55)	(11,160)	(11.51)
6000	營業費用小計		(32,517)	(27.14)	(35,650)	(36.76)
6900	營業淨(損)		(19,266)	(16.08)	(31,779)	(32.77)
	營業外收入及利益					
7110	利息收入		23	0.02	52	0.05
7130	處分固定資產利益	二	734	0.61	740	0.76
7310	金融商品評價利益		358	0.30	1,342	1.38
7480	其他收入		455	0.38	43	0.05
7100	營業外收入及利益小計		1,570	1.31	2,177	2.24
	營業外費用及損失					
7510	利息費用		(1)	-	-	-
7521	採權益法認列之投資損失	二及十	(1,606)	(1.34)	(6,510)	(6.71)
7560	兌換損失	二	(3,523)	(2.94)	(1,122)	(1.16)
7880	其他支出		(102)	(0.09)	(200)	(0.21)
7500	營業外費用及損失小計		(5,232)	(4.37)	(7,832)	(8.08)
7900	稅前淨(損)		(22,928)	(19.14)	(37,434)	(38.61)
8110	減：所得稅利益	二及十七	545	0.46	6,285	6.48
9600	本期淨(損)		\$ (22,383)	(18.68)	\$ (31,149)	(32.13)
9750	普通股每股盈餘：(單位：元)	十八				
	稅前淨(損)		\$ (0.86)		\$ (1.40)	
	減：所得稅利益		0.02		\$ 0.23	
	本期淨(損)		\$ (0.84)		\$ (1.17)	

(後附之附註係本財務報表之一部份)

董事長：張建中

經理人：張建中

會計主管：朱欣梅

寶晟科技股份有限公司

股東權益變動表

民國九十九年及九十八年一月一日至十二月三十一日

項 目	股 本	資 本 公 積	保 留 盈 餘		權益調整		合 計
			法定盈餘公積	未分配盈餘	累積換算調整數		
民國九十八年一月一日餘額	\$ 267,187	\$ 7	\$ 8,498	\$ (18,139)	\$ 2,898	\$ 260,451	
資本公積彌補虧損		(7)		7		-	
法定盈餘公積彌補虧損			(8,498)	8,498		-	
民國九十八年度淨(損)				(31,149)		(31,149)	
外幣財務報表換算所產生兌換差額增減(註1)					(739)	(739)	
民國九十八年十二月三十一日餘額	267,187	-	-	(40,783)	2,159	228,563	
民國九十九年度淨(損)				(22,388)		(22,388)	
外幣財務報表換算所產生兌換差額增減(註1)					(1,863)	(1,863)	
民國九十九年十二月三十一日餘額	\$ 267,187	\$ -	\$ -	\$ (63,166)	\$ 296	\$ 204,317	

單位：新台幣千元

註1：列為累積換算調整數之變動項目。

(後附之附註係本財務報表之一部份)

董事長：張建中

經理人：張建中

會計主管：朱欣梅

寶晟科技股份有限公司

現金流量表

民國九十九年及九十八年一月一日至十二月三十一日

單位：新台幣仟元

代碼	項 目	九十九年度	九十八年度
AAAA	營業活動之現金流量：		
	本期淨(損)	\$ (22,383)	\$ (31,149)
	調整項目：		
	折舊費用	1,779	2,277
	攤銷費用	526	867
	存貨跌價及呆滯損失	7,977	13,549
	採權益法認列之投資損失	1,606	6,510
	處分固定資產(利益)	(734)	(740)
	金融資產評價損失(利益)	(358)	(1,342)
	未實現兌換損失	1,138	1,224
	銷貨成本-存貨盤盈(虧)	130	45
	營業資產及負債之淨變動		
	應收票據(增加)減少	(59)	125
	應收帳款(增加)減少	(14,741)	10,509
	應收退稅款(增加)減少	11	18
	存貨(增加)減少	(4,800)	6,508
	預付款項(增加)減少	(49)	380
	遞延所得稅資產(增加)減少	(546)	(6,285)
	其他流動資產(增加)減少	(516)	(12)
	應付票據增加(減少)	7,240	(3,926)
	應付帳款增加(減少)	3,176	(1,764)
	應付費用增加(減少)	(170)	1,775
	預收貨款增加(減少)	50	(415)
	應計退休金負債增加(減少)	59	195
	遞延貸項增加(減少)	(83)	176
	其他流動負債增加(減少)	(38)	14
	營業活動之淨現金流入(流出)	<u>(20,785)</u>	<u>(1,461)</u>
BBBB	投資活動之現金流量：		
	處分固定資產價款	1,974	1,809
	購置固定資產價款	(51)	-
	存出保證金(增加)	(180)	-
	遞延費用增加	(475)	(249)
	投資活動之淨現金流入(流出)	<u>1,268</u>	<u>1,560</u>
DDDD	匯率影響數	<u>(864)</u>	<u>(1,224)</u>
EEEE	本期現金及約當現金淨增減數	(20,381)	(1,125)
	期初現金及約當現金餘額	37,042	38,167
	期末現金及約當現金餘額	<u>\$ 16,661</u>	<u>\$ 37,042</u>
	現金流量資訊之補充揭露：		
	本期支付利息	<u>\$ 1</u>	<u>-</u>
	本期支付所得稅	<u>\$ 2</u>	<u>\$ 5</u>

(後附之附註係本財務報表之一部份)

董事長：張建中

經理人：張建中

會計主管：朱欣梅

寶晟科技股份有限公司

財務報表附註

民國九十九年及九十八年十二月三十一日

(金額除另予註明者外，均以新台幣元為單位)

一、公司沿革及業務概況

- (一)寶晟科技股份有限公司(以下簡稱「本公司」)於民國八十九年七月二十七日依公司法及其他有關法令規定設立，原始設立股本為新台幣壹佰萬元整，經數次增資後，截至民國九十九年十二月三十一日止，額定及實收股本總額分別為新台幣參億元及貳億陸仟柒佰壹拾捌萬柒仟貳佰肆拾元。
- (二)本公司主要經營項目為電腦系統、週邊設備組件之租賃買賣修護裝配及進出口業務、電腦軟體程式之設計及電腦相關產品之設計加工按裝及代理等業務。
- (三)本公司民國九十九年及民國九十八年十二月三十一日員工人數分別為47人及52人，民國九十九年度及民國九十八年度平均人數分別為49人及54人。
- (四)本公司於民國九十二年十一月十八日起於財團法人中華民國證券櫃檯買賣中心掛牌買賣。

二、重要會計政策之彙總說明

本財務報表係依照證券發行人財務報告編製準則、商業會計法、商業會計處理準則及一般公認會計原則編製。重要會計政策彙總說明如下：

(一)現金及約當現金

現金流量表係以現金及約當現金為基礎編製，約當現金係指同時具備下列條件之短期且具高度流動性之投資：

- 1.隨時可轉換成定額現金者。
- 2.即將到期且利率變動對其價值之影響甚少者。

(二)金融商品

- 1.本公司對以公平價值衡量且公平價值變動認列為損益之金融商品係採交易日會計，於原始認列時，將金融商品以公平價值衡量，並加計取得或發行之交易成本。
- 2.本公司所持有之金融商品，在原始認列後，係以公平價值評價且其價值變動列為當期損益。並分為交易目的之金融資產及指定公平價值變動列入損益之金融資產兩類。

(三)應收(付)票據

應收(付)票據按設算利率計算公平價值。但一年期以內之應收(付)票據，其公

平價值與到期值差異不大且其交易量頻繁者，得不以公平價值評價。

(四) 備抵呆帳

備抵呆帳係依據過去實際發生呆帳之經驗，衡量資產負債表日應收票據及帳款之帳齡情形及其收回之可能性予以評估提列，並分別列示於各該科目項下。

(五) 存 貨

存貨採永續盤存制，各項存貨係以實際成本為入帳基礎，成本計價按加權平均法計算。自民國九十八年起期末存貨除就呆滯部份提列備抵呆滯損失外，期末存貨採成本與淨變現價值孰低衡量，比較成本與淨變現價值孰低時，採逐項比較之，惟類似或相關之項目得分類為同一類別。淨變現價值係指在正常情況下之估計售價減除至完工尚需投入之成本及推銷費用後之餘額。

(六) 採權益法之長期股權投資

1. 凡投資公司直接或間接持有被投資公司有表決權之股份超過50%者或具有對財務、營運及人事方針加以主導及監管之能力者，均另編製合併財務報表。
2. 出售長期股權投資，其出售成本採加權平均法計算，出售價格與帳列成本之差額列為當期損益。
3. 海外投資按權益法評價時，被投資公司財務報表轉換所產生之「累積換算調整數」，本公司依持股比例認列之，作為本公司股東權益之調整項目。
4. 持有被投資公司股權比例達20%以上或具有重大影響力者，採權益法評價。凡與被投資公司間交易所產生之未實現內部損益，均於發生年度加以沖銷，俟實現時再予認列。

(七) 固定資產

1. 固定資產按照取得或建造時之成本入帳，並將購建期間之有關利息資本化。
2. 重大更新及改良，作為資本支出，列入固定資產；經常性之修理及維護支出，則作為當年度費用。固定資產出售或報廢時，其成本及累計折舊均自帳上予以減除。若有出售固定資產盈餘時，列為當年度之利益；如有損失時，則認列為當期費用。
3. 折舊係按估計經濟耐用年限加計一年為殘值，採平均法提列之。到期已折足而尚在使用之固定資產，於預留殘值範圍內仍繼續提列折舊。

(八) 遞延費用

其包括辦公室裝修、電腦軟體等，以取得成本為入帳基礎，並按其估計效益年數分三年至五年平均攤提。

(九) 退休金

1. 本公司訂有員工退休辦法，自民國九十年七月起依勞動基準法規定設立勞工退休準備金監督委員會，每月按薪資總額2%提撥退休準備金，存入台灣銀行退休基金專戶。由於上述退休準備金係以退休準備金監督委員會名義存入，與本公司完全

分離，故未列入上開財務報表中。

2. 勞工退休金條例自民國九十四年八月一日起施行，並採確定提撥制。實施後員工得選擇適用「勞動基準法」有關之退休金規定，或適用該條例之退休金制度並保留適用該條例前之工作年資。對適用該條例之員工，本公司每月負擔之員工退休金提撥率，不得低於員工每月薪資百分之六。
3. 退休金之會計處理係依財務會計準則公報第十八號「退休金會計處理準則」之規定，屬確定給付退休辦法者，淨退休金成本係按精算報告提列，包括當期服務成本、利息成本、退休基金資產之預期報酬、前期服務成本之攤銷、退休金損益之攤銷、未認列過渡性淨資產或淨給付義務之攤銷及縮減或清償損益等項目所組成。屬確定提撥退休辦法者，依權責發生基礎，將每期提繳之退休基金數額認列為當期費用。

(十) 收入認列方法

收入於獲利過程大部份已完成，且已實現或可實現且已賺得時認列，相關成本於認列收入時同時承認之。

(十一) 外幣交易

本公司以新台幣元為記帳單位，所有非衍生性商品之外幣計價交易所產生之各項外幣資產、負債、收入或費用，均按交易日之即期匯率換算成新台幣入帳，其與實際收付間之差額列為當期兌換損益。資產負債表日之外幣貨幣性資產或負債，按該日之即期匯率予以調整，因調整而產生之兌換損益列為當期損益。

(十二) 所得稅

依財務會計準則公報第二十二號「所得稅之會計處理準則」之規定，作跨期間與同期間之所得稅分攤。將應課稅暫時性差異所產生之所得稅影響數認列為遞延所得稅負債，與將可減除暫時性差異、虧損扣抵及所得稅抵減所產生之所得稅影響數認列為遞延所得稅資產，再評估其遞延所得稅資產之可實現性，認列其備抵評價金額。遞延所得稅資產或負債依其相關資產或負債之分類劃分為流動或非流動項目，無相關之資產負債者，依預期回轉期間之長短期劃分為流動或非流動項目。

未分配盈餘加徵百分之十營利事業所得稅部分，於股東會決議分配盈餘之日列為當期費用。

所得稅抵減之會計處理依財務會計準則公報第十二號「所得稅抵減之會計處理準則」之規定處理，因購置設備或技術、研究發展、人才培訓及股權投資等所產生之所得稅抵減採當期認列法處理。

依「所得基本稅額條例」規定計算之一般所得稅額高於或等於基本稅額者，則當年度應繳納之所得稅，應按所得稅法及其他相關法令規定計算認定之；反之，一般所得稅額低於基本稅額者，其應繳納之所得稅，除按所得稅法及其他相關法律計算認定外，應另就基本稅額與一般所得稅額之差額認定之。前開差額，不得以其他

法律規定之投資抵減稅額減除之。

(十三) 股份基礎給付-員工獎酬

股份基礎給付協議之給與日於民國九十八年一月一日(含)以後者，以所給與權益商品之公平價值衡量所取得之員工勞務，並於既得期間認列為薪資費用。

(十四) 員工分紅及董監酬勞

員工分紅及董監酬勞成本，依中華民國會計研究發展基金會(96)基秘字第052號函「員工分紅及董監酬勞會計處理」之規定，於具法律義務或推定義務且金額可合理估計時，認列為費用及負債。

(十五) 資產減損

本公司適用財務會計準則公報第三十五號「資產減損之會計處理準則」。依該號公報規定，本公司於資產負債表日就有減損跡象之資產(商譽以外之個別資產或現金產生單位)，估計其可回收金額，就可回收金額低於帳面價值之資產，認列減損損失。商譽以外之資產，於以前年度所認列之累積減損損失，嗣後若已不存在或減少，即予迴轉，增加資產帳面價值至可回收金額，惟不超過資產在未認列減損損失下，減除應提列折舊或攤銷後之數。

三、會計變動之理由及其影響

(一) 存貨

本公司自民國九十八年一月一日起，採用新修訂之財務會計準則公報第十號「存貨之會計處理準則」；此項會計原則變動對民國九十八年度淨利減少 1,095 仟元，每股盈餘減少 0.04 元。

四、現金及約當現金

	<u>九 十 九 年 底</u>	<u>九 十 八 年 底</u>
現 金：		
庫存現金	\$ 96,818	\$ 75,555
銀行存款：		
支票存款	703,527	732,295
活期存款	11,170,621	19,403,003
外幣存款	4,689,905	16,830,979
合 計	<u>\$ 16,660,871</u>	<u>\$ 37,041,832</u>

已指定用途或支用受有約束之銀行存款，已重分類至非流動資產—受限制資產項下，請參閱附註二十一之說明。

五、公平價值變動列入損益之金融資產-流動

交易目的金融資產-非衍生性商品

	九 十 九 年 底	九 十 八 年 底
交易目的金融資產-基金	\$ 3,392,143	\$ 3,664,247
交易目的金融資產評價調整	(385,903)	(743,553)
合 計	\$ 3,006,240	\$ 2,920,694

(一)開放型基金之公平價值，係指資產負債表日該基金之淨資產價值。

(二)本公司期末持有有價證券之相關資訊，請參閱附註二十三之說明。

六、應收票據淨額

	九 十 九 年 底	九 十 八 年 底
應收票據	\$ 87,466	\$ 28,294
減：備抵呆帳	—	—
應收票據淨額	\$ 87,466	\$ 28,294

七、應收帳款淨額

	九 十 九 年 底	九 十 八 年 底
應收帳款(不含應收帳款-關係人)	\$ 17,936,652	\$ 7,076,418
減：備抵呆帳	(22,812)	(22,812)
應收帳款淨額	\$ 17,913,840	\$ 7,053,606

八、應收帳款-關係人淨額

	九 十 九 年 底	九 十 八 年 底
應收帳款-關係人	\$ 9,308,821	\$ 5,428,463
減：備抵呆帳	—	—
應收帳款-關係人淨額	\$ 9,308,821	\$ 5,428,463

九、存貨淨額

	九 十 九 年 底	九 十 八 年 底
商品盤存	\$ 8,035,465	\$ 5,714,896
原料盤存	26,659,710	25,041,632
在製品及半成品盤存	23,496,452	22,400,179
製成品盤存	357,235	722,605
小 計	58,548,862	53,879,312
減：備抵存貨跌價損失	(17,764,881)	(9,788,016)
合 計	\$ 40,783,981	\$ 44,091,296

民國九十九年底及民國九十八年底存貨之投保金額均為51,000,000元。

十、採權益法之長期股權投資

被投資公司名稱	評價基礎	九 十 九 年 底		九 十 八 年 底	
		帳列金額	持股比例	帳列金額	持股比例
CHINAWARE GROUP LIMITED	權益法	\$ 15,697,610	100%	\$ 15,316,659	100%
SPLENDID CHINA LIMITED	權益法	397,261	100%	461,599	100%
BOSER TECHNOLOGY, INC.	權益法	5,957,096	70%	10,552,042	70%
鉅晟精密股份有限公司	權益法	3,604,437	33.33%	2,796,461	33.33%
合 計		\$ 25,656,404		\$ 29,126,761	

1. 本公司民國九十年度轉投資 CHINAWARE GROUP LIMITED(模里西斯)普通股 5,000 股，每股取得成本為 1 美元，按面額認購，並於民國九十一年度增加投資 CHINAWARE GROUP LIMITED (模里西斯) 普通股 45,000 股，每股取得成本為 10 美元，及於民國九十三年增加投資 CHINAWARE GROUP LIMITED (模里西斯) 普通股 15,000 股，每股取得成本為 10 美元，截至民國九十九年十二月三十一日及民國九十八年十二月三十一日止，投資金額及股數均為 605,000 美元及 65,000 股，持股比例均為 100%，採權益法評價。
2. 本公司民國九十一年度轉投資 SPLENDID CHINA LIMITED(薩摩亞)普通股 5,000 股，每股取得成本為 1 美元，按面額認購，截至民國九十九年十二月三十一日及民國九十八年十二月三十一日止，投資金額及股數均為 5,000 美元及 5,000 股，持股比例均為 100%，採權益法評價。
3. 本公司民國九十四年五月經董事會決議轉投資 BOSER TECHNOLOGY, INC. (美國) 350,000 股，每股面額 1 美元，按面額認購，並於民國九十七年十月二十四日經董事會決議增加投資 BOSER TECHNOLOGY, INC. (美國) 105,000 股，每股面額 1 美元，按面額認購，持股比例均為 70%。截至民國九十九年十二月三十一日及民國九十八年十二月三十一日止，投資金額及股數均為 455,000 美元及 455,000 股，採權益法評價。
4. 本公司民國九十七年四月轉投資鉅晟精密股份有限公司 300,000 股，每股面額新台幣 10 元，按面額認購，持股比例為 33.33%。截至民國九十九年十二月三十一日及民國九十八年十二月三十一日止，投資金額均為新台幣 3,000,000 元，投資股數均為 300,000 股，採權益法評價。
5. 民國九十九年度及民國九十八年度採權益法評價之被投資公司分別係依經會計師簽證之財務報表認列投資損益及累積換算調整數，明細如下：

民國九十九年度	CHINAWARE GROUP LIMITED	SPLENDID CHINA LIMITED	BOSER TECHNOLOGY, INC.	鉅晟精密股份有限公司	合 計
依持股比例認列投資(損失)利益	\$ 1,442,877	\$ (24,346)	\$ (3,832,963)	\$ 807,976	\$(1,606,456)
本期認列投資(損失)利益	1,442,877	(24,346)	(3,832,963)	807,976	(1,606,456)

累積換算調整數增加(減少)	(1,061,926)	(39,992)	(761,983)	-	(1,863,901)
合 計	\$ 380,951	\$ (64,338)	\$ (4,594,946)	\$ 807,976	\$ (3,470,357)
民國九十八年度	CHINAWARE GROUP LIMITED	SPLENDID CHINA LIMITED	BOSER TECHNOLOGY, INC.	鉅晟精密股份有限公司	合 計
依持股比例認列投資(損失)利益	\$ (1,642,810)	\$ (25,802)	\$ (5,047,894)	\$ 206,370	\$ (6,510,136)
本期認列投資(損失)利益	(1,642,810)	(25,802)	(5,047,894)	206,370	(6,510,136)
累積換算調整數增加(減少)	(395,783)	(12,011)	(330,290)	-	(738,084)
合 計	\$ (2,038,593)	\$ (37,813)	\$ (5,378,184)	\$ 206,370	\$ (7,248,220)

6. 截至民國九十九年底及民國九十八年底止，本公司與採權益法評價之被投資公司間順流交易所產生之遞延貸項－聯屬公司間利益分別為 1,612,708 元及 1,695,956 元。

7. 本公司投資之 CHINAWARE GROUP LIMITED、SPLENDID CHINA LIMITED 及 BOSER TECHNOLOGY, INC.，另已編製合併財務報表。

8. 採權益法認列長期股權投資，其揭露之相關資訊請詳附註二十四。

十一、固定資產－累計折舊

	九 十 九 年 底	九 十 八 年 底
累計折舊		
建築物	\$ (9,624,260)	\$ (8,711,132)
機器設備	(3,130,651)	(4,159,072)
運輸設備	-	(318,213)
生財器具	(1,121,684)	(1,093,500)
其他設備	(1,689,458)	(1,664,759)
研究發展設備	(7,883,717)	(7,787,569)
累計折舊合計	\$ (23,449,770)	\$ (23,734,245)

(一) 固定資產業經投保，民國九十九年底及民國九十八年底之投保金額分別為 49,830,000 元及 49,658,000 元。

(二) 民國九十九年度及民國九十八年度均無利息資本化。

十二、應付費用

	九 十 九 年 底	九 十 八 年 底
應付員工薪資	\$ 4,238,031	\$ 4,302,436
應付勞務費	420,000	420,000
應付保險費	195,690	195,772
其他	384,775	489,345
合 計	\$ 5,238,496	\$ 5,407,553

十三、退休金

(一)本公司以民國九十九年十二月三十一日及九十八年十二月三十一日為衡量日精算調整，茲將退休基金提撥狀況與帳載應計退休金負債調節如下：

單位：新台幣仟元

	九十九年底	九十八年底
給付義務：		
既得給付義務(VBO)	—	—
非既得給付義務	\$ (4,417)	\$ (2,796)
累積給付義務(ABO)	(4,417)	(2,796)
未來薪資增加之影響數	(1,378)	(1,986)
預計給付義務(PBO)	(5,795)	(4,782)
退休基金資產公平價值	4,199	4,105
提撥狀況	(1,596)	(677)
未認列過渡性淨給付義務	415	462
未認列退休金損益	(1,994)	(2,902)
補列之應計退休金負債	—	—
應計退休金負債	\$ (3,175)	\$ (3,117)

1. 民國九十九年底及民國九十八年底，本公司職工退休辦法之既得給付均為 0 元。

2. 民國九十九年底應計退休金負債 3,175 仟元分別帳列流動負債-應付費用 2 仟元及其他負債-應計退休金負債 3,173 仟元，民國九十八年底應計退休金負債 3,117 仟元分別帳列流動負債-應付費用 2 仟元及其他負債-應計退休金負債 3,115 仟元。

(二)民國九十九年度及民國九十八年度淨退休金成本組成項目如下：

單位：新台幣仟元

	九十九年度	九十八年度
服務成本	\$ 136	\$ 174
利息成本	132	178
退休基金資產實際報酬	(68)	(27)
退休基金資產報酬(損)益	(46)	(95)
過渡性淨給付義務攤銷數	47	47
退休金損(益)攤銷數	(116)	(48)
淨退休金成本	\$ 85	\$ 229

(三)主要精算假設如下：

	九 十 九 年 度	九 十 八 年 度
折現率	2.25%	2.75%
未來薪資水準增加率	2.00%	2.75%
退休基金資產預期長期投資報酬率	2.25%	2.75%

(四)依勞動基準法撥存於台灣銀行之勞工退休準備金，未包括在本公司財務報表內，其變動明細如下：

單位：新台幣仟元

	九 十 九 年 度	九 十 八 年 度
期初餘額	\$ 4,104	\$ 4,043
加：本期撥存金額	27	34
加：退休基金孳息	68	27
期末餘額	\$ 4,199	\$ 4,104

(五)自民國九十四年八月一日起，本公司依據「勞工退休金條例」，訂有確定提撥之退休辦法，適用於本國籍之員工。本公司就員工選擇適用「勞工退休金條例」所定之勞工退休金制度部分，每月按不低於薪資之6%提繳勞工退休金至勞保局員工個人帳戶，員工退休金之支付依員工個人之退休金專戶及累積收益之金額採月退休金或一次退休金方式領取。民國九十九年度及民國九十八年度，本公司依上開退休金條例認列之退休金成本分別為1,216仟元及1,382仟元。

十四、普通股股本

本公司截至民國九十九年十二月三十一日及九十八年十二月三十一日止，額定及實收股本均分別為新台幣參億元及貳億陸仟柒佰壹拾捌萬柒仟貳佰肆拾元，流通在外股數均為26,718,724股，每股面額新台幣10元。

十五、資本公積

依據公司法規定，資本公積除於盈餘公積填補虧損仍有不足時，得補充該項虧損及依股東會決議撥充資本外，不得移作他用。

十六、保留盈餘

(一)根據本公司章程規定，年度總決算如有盈餘，應先提繳稅款，彌補已往虧損，次提百分之十為法定盈餘公積，其餘由董事會擬具股息及紅利分配方案，其中員工紅利不得少於分配金額百分之一，董監事酬勞不得高於分配金額百分之三，經股東會決議後分派之。

(二)本公司股利政策依循基本準則如下：董事會擬定盈餘分配案時，將考量公司所處

環境及成長階段，並參酌盈餘分配對未來整體營運之影響，以決定股利發放之時機、條件、金額及種類，並提請股東會決議。

1. 當本公司屬成長階段時，盈餘分配以不低於當年度可分配盈餘之 60% 為原則，並考量對未來獲利及資金需求情形分配股利，其中現金股利發放不低於當年度分配股利之 10%。
2. 當本公司進入成熟階段時，則盈餘分配視未來資本支出及盈餘狀況分配股利，其中現金股利之發放不低於當年度分配股利之 20%。

(三) 本公司民國九十七年度盈虧撥補案業經民國九十八年六月十六日股東會決議，以法定盈餘公積 8,497,908 元及資本公積 7,250 元，共計彌補虧損 8,505,158 元。

(四) 本公司民國九十九年度淨損，故估列員工紅利及董監酬勞均為 0 元。

(五) 本公司民國九十八年度淨損，故員工紅利及董監酬勞均為 0 元。

(六) 本公司於民國九十九年底及九十八年底均為累積虧損，故無員工紅利及董監事酬勞等資訊。

十七、所得稅

(一) 所得稅費用(利益)構成項目如下：

	<u>九十九年度</u>	<u>九十八年度</u>
當期所得稅費用	—	—
遞延所得稅(利益)	\$ (2,027,566)	\$ (7,925,784)
遞延所得稅資產或負債之影響數	1,482,065	1,641,136
合 計	<u>\$ (545,501)</u>	<u>\$ (6,284,648)</u>

(二) 淨遞延所得稅資產明細如下：

	<u>九十九年底</u>	<u>九十八年底</u>
遞延所得稅資產—流動		
聯屬公司間未實現銷貨利益	\$ 274,160	\$ 339,191
未實現兌換損失	411,234	265,541
逾兩年未付之應付票據	—	3,600
逾兩年未沖銷之應付費用	—	21,000
逾兩年未沖銷之預收貨款	—	9,754
逾兩年未沖銷之暫收款	10,853	12,769
備抵存貨跌價及呆滯損失	3,020,030	1,738,609
金融資產評價損失	35,977	124,877
投資抵減餘額	2,937,285	2,005,252
減：遞延所得稅資產—備抵評價	<u>(1,468,643)</u>	<u>(1,002,626)</u>
淨遞延所得稅資產—流動	<u>\$ 5,220,896</u>	<u>\$ 3,517,967</u>

遞延所得稅資產－非流動		
投資抵減餘額	\$ 4,277,246	\$ 7,214,531
虧損扣抵	9,831,814	9,224,234
依十八號公報調整之退休金費用	526,164	607,349
未實現投資損失	2,234,239	2,145,630
減：遞延所得稅資產－備抵評價	(7,054,530)	(8,219,383)
淨遞延所得稅資產－非流動	<u>\$ 9,814,933</u>	<u>\$ 10,972,361</u>

(三)兩稅合一相關資訊：

	九十九年底	九十八年底
可扣抵稅額帳戶餘額	<u>\$ 1,050</u>	<u>\$ 1,050</u>
	九十九年度(預計)	九十八年度(實際)
盈餘分配之稅額扣抵比率	<u>—</u>	<u>—</u>

(四)未分配盈餘相關資訊：

	九十九年底	九十八年底
八十七年度以後	<u>\$ (63,166,306)</u>	<u>\$ (40,783,500)</u>

(五)本公司營利事業所得稅業已核定至民國九十八年度。

(六)截至民國九十九年底，本公司預計尚有投資抵減尚未抵減稅額，明細如下：

法令依據	抵減項目	可抵減總額	尚未抵減餘額	最後抵減年度
促進產業升級條例	九十六年度研究發展支出(核定數)	\$ 2,873,935	\$ 2,873,935	一〇〇年度
促進產業升級條例	九十六年度設備或技術(核定數)	63,350	63,350	一〇〇年度
促進產業升級條例	九十七年度研究發展支出(核定數)	2,138,386	2,138,386	一〇一年度
促進產業升級條例	九十八年度研究發展支出(申報數)	2,138,860	2,138,860	一〇二年度
			<u>\$ 7,214,531</u>	

(七)截至民國九十九年底，本公司預計虧損扣抵尚未使用之所得額抵減明細如下：

年度	虧損金額	已扣抵金額	尚未扣抵金額	最後抵減年度
九十六年度(核定)	\$ 9,928,921		\$ 9,928,921	一〇六年
九十七年度(核定)	13,049,145	—	13,049,145	一〇七年
九十八年度(申報)	22,048,137	—	22,048,137	一〇八年
九十九年度(預估)	12,807,995	—	12,807,995	一〇九年
合計	<u>\$ 57,834,198</u>	<u>—</u>	<u>\$ 57,834,198</u>	

十八、普通股每股盈餘

項 目	九 十 九 年 度	九 十 八 年 度
本期淨(損)(A)	\$ (22,382,806)	\$ (31,149,430)
期末流通在外加權平均股數(B)	26,718,724股	26,718,724股
追溯調整後流通在外加權平均股數(C)	26,718,724股	26,718,724股
普通股每股盈餘(A/B)	\$ (0.84)	\$ (1.17)
追溯調整後普通股每股盈餘(A/C)	\$ (0.84)	\$ (1.17)

十九、本期發生之用人、折舊、折耗及攤銷費用依其功能別彙總如下：

功 能 別 性 質 別	九 十 九 年 度			九 十 八 年 度		
	屬 於 營 業 成 本 者	屬 於 營 業 費 用 者	合 計	屬 於 營 業 成 本 者	屬 於 營 業 費 用 者	合 計
用人費用	11,099,558	20,805,445	31,905,003	12,007,842	24,124,090	36,131,932
薪資費用	8,946,112	16,843,231	25,789,343	9,892,529	19,807,581	29,700,110
勞健保費用	837,138	1,474,405	2,311,543	770,665	1,576,220	2,346,885
退休金費用	418,805	883,042	1,301,847	462,670	1,148,452	1,611,122
其他用人費用	897,503	1,604,767	2,502,270	881,978	1,591,837	2,473,815
折舊費用	1,265,695	513,428	1,779,123	1,628,678	647,971	2,276,649
攤銷費用	51,804	473,987	525,791	104,428	762,741	867,169

註：其他用人費用包含加班費、伙食費、誤餐費、職工福利、訓練費及資遣費。

二十、關係人交易

(一)關係人之名稱及關係

關 係 人 名 稱	與 本 公 司 之 關 係
CHINAWARE GROUP LIMITED	本公司採權益法評價之被投資公司
SPLENDID CHINA LIMITED	本公司採權益法評價之被投資公司
BOSER TECHNOLOGY, INC.	本公司採權益法評價之被投資公司
鉅晟精密股份有限公司	本公司採權益法評價之被投資公司
上海亨晟電子貿易有限公司	子公司採權益法評價之被投資公司
合毅科技股份有限公司	該公司之負責人為本公司董事
台灣微米科技股份有限公司(註1)	該公司之董事長為本公司董事長之二等親
兆崧科技有限公司(註2)	該公司之負責人為本公司董事之配偶

(註1)於99年6月辭任。

(註2)於99年12月27日解散。

(二)與關係人間之重大交易事項

1. 銷 貨

關 係 人 名 稱	九 十 九 年 度		九 十 八 年 度	
	金 額	佔營業收入 淨 額 %	金 額	佔營業收入 淨 額 %
SPLendid CHINA LIMITED	—	—	\$ 706,293(註3)	0.73%
上海亨晟電子貿易有限公司	\$ 15,725,035(註1)	13.12%	1,384,967(註4)	1.43%
BOSER TECHNOLOGY, INC.	20,161,736(註2)	16.83%	23,367,340(註5)	24.10%
兆崧科技有限公司	31,703	0.03%	14,706	0.01%
合毅科技股份有限公司	6,314	—	—	—
台灣微米科技股份有限公司	—	—	13,611	0.01%
合 計	\$ 35,924,788	29.98%	\$ 25,486,917	26.28%

本公司與關係人間之銷貨，其價格依一般正常交易條件為之，惟收款條件需視關係人收款狀況而適時匯入應收款項。

(註1)美金 494,943.72元 (註2)美金 642,264.60元 (註3)美金 21,353.00元

(註4)美金 42,045.50元 (註5)美金 707,071.63元

2. 進 貨

關 係 人 名 稱	九 十 九 年 度		九 十 八 年 度	
	金 額	佔進貨淨額%	金 額	佔進貨淨額%
鉅晟精密股份有限公司	\$ 2,079,586	2.45%	\$ 2,884,360	5.43%
BOSER TECHNOLOGY, INC.	6,953,709(註1)	8.20%	127,644(註2)	0.24%
台灣微米科技股份有限公司	—	—	3,037	0.01%
合 計	\$ 9,033,295	10.65%	\$ 3,015,041	5.68%

本公司與關係人間之進貨，其價格及付款條件與一般廠商相同。

(註1)美金 219,722.00元 (註2)美金 3,901.00元

3. 加工費(帳列營業成本)

關 係 人 名 稱	九 十 九 年 度		九 十 八 年 度	
	金 額	佔該科目%	金 額	佔該科目%
兆崧科技有限公司	\$ 1,324,929	32.60%	\$ 3,458,548	97.70%
鉅晟精密股份有限公司	1,750	0.04%	8,940	0.25%
合毅科技股份有限公司	2,660,824	65.48%	—	—
合 計	\$ 3,987,503	98.12%	\$ 3,467,488	97.95%

4. 應收帳款-關係人

本公司因銷貨交易產生對關係企業之應收款項明細如下：

關係人名稱	九 十 九 年 底		九 十 八 年 底	
	金 額	佔該科目%	金 額	佔該科目%
兆崧科技有限公司	--	--	\$ 445	--
上海亨晟電子貿易有限公司	\$ 4,882,343(註1)	52.45%	309,511(註3)	5.70%
SPLENDID CHINA LIMITED	--	--	46,473(註4)	0.86%
BOSER TECHNOLOGY, INC.	4,424,100(註2)	47.53%	5,072,034(註5)	93.44%
合穀科技股份有限公司	2,378	0.02%	--	--
合 計	\$ 9,308,821	100.00%	\$ 5,428,463	100.00%

(註1)美金 167,893.50元 (註2)美金 152,135.50元 (註3)美金 9,690.40元
(註4)美金 1,455.00元 (註5)美金 158,798.80元

5. 應付票據-關係人

本公司因進貨交易產生對關係企業之應付款項明細如下：

關係人名稱	九 十 九 年 底		九 十 八 年 底	
	金 額	佔該科目%	金 額	佔該科目%
兆崧科技有限公司	--	--	\$ 617,507	52.41%
鉅晟精密股份有限公司	\$ 292,064	23.19%	560,608	47.59%
合穀科技股份有限公司	967,422	76.81%	--	--
合 計	\$ 1,259,486	100.00%	\$ 1,178,115	100.00%

6. 應付帳款-關係人

本公司因進貨交易產生對關係企業之應付款項明細如下：

關係人名稱	九 十 九 年 底		九 十 八 年 底	
	金 額	佔該科目%	金 額	佔該科目%
兆崧科技有限公司	--	--	\$ 274,946	57.81%
鉅晟精密股份有限公司	\$ 182,867	14.23%	154,897	32.57%
台灣微米科技股份有限公司	--	--	3,189	0.67%
BOSER TECHNOLOGY, INC.	502,656(註1)	39.12%	42,584(註2)	8.95%
合穀科技股份有限公司	599,540	46.65%	--	--
合 計	\$ 1,285,063	100.00%	\$ 475,616	100.00%

(註1)美金 16,800.00元 (註2)美金 1,315.00元

7. 其他應收款(帳列其他流動資產)

關係人名稱	九 十 九 年 底		九 十 八 年 底	
	金 額	佔該科目%	金 額	佔該科目%
兆崧科技有限公司	-	-	\$ 22,500	9.30%
合毅科技股份有限公司	\$ 15,600	2.06%	-	-
合 計	\$ 15,600	2.06%	\$ 22,500	9.30%

8. 財產交易

本公司民國九十九年度出售固定資產予關係人，明細如下：

關係人名稱	財產名稱	成 本	累計折舊	帳面價值	售 價	處分(損)益
合毅科技	機器設備	\$ 380,000	\$ 194,530	\$ 185,470	\$ 312,000	\$ 126,530

本公司民國九十八年度出售固定資產予關係人，明細如下：

關係人名稱	財產名稱	成 本	累計折舊	帳面價值	售 價	處分(損)益
兆崧科技	機器設備	\$ 2,003,238	\$ 954,666	\$1,048,572	\$ 1,790,231	\$ 741,659

9. 製造費用-其他費用

關係人名稱	九 十 九 年 度		九 十 八 年 度	
	金 額	百分比	金 額	百分比
鉅晟精密股份有限公司	\$ 2,900	0.02 %	-	-

10. 營業費用-其他費用

關係人名稱	九 十 九 年 度		九 十 八 年 度	
	金 額	百分比	金 額	百分比
鉅晟精密股份有限公司	\$ 13,300	0.04 %	\$ 116,150	0.33 %

11. 董事、監察人及管理階層薪酬資訊

	九 十 九 年 度	九 十 八 年 度
薪資、獎金及特支費	\$ 6,193,310	\$ 5,624,466
盈餘分配之酬勞	-	-
盈餘分配員工紅利	-	-
董事業務執行費用	-	-
合 計	\$ 6,193,310	\$ 5,624,466

民國九十九年度及民國九十八年度之薪酬資訊包含一百零一年度及九十九年度預計及實際股東會決議之盈餘分配案，其中所分配予董事、監察人酬勞及管理階層之分紅。其相關詳細資訊可參閱股東會年報內容。

二十一、質押之資產

下列資產業已提供為海關關稅保證，截至民國九十九年底及民國九十八年底之帳面價值如下：

	九十九年底	九十八年底
銀行存款—定期存款	\$ 150,000	\$ 150,000

二十二、金融商品交易

(一) 衍生性金融商品：無。

(二) 非衍生性金融商品相關資訊：

1. 本公司民國九十九年十二月三十一日及民國九十八年十二月三十一日非衍生性金融商品在資產負債表上之帳面價值與估計之公平價值相同。
2. 本公司估計金融商品公平價值所使用之方法及假設如下：
 - (1) 短期金融商品以其在資產負債表上之帳面價值估計其公平價值，因為此類商品到期日甚近，其帳面價值應屬估計公平價值之合理基礎。此方法應用於現金及約當現金、應收款項、其他流動資產-應收款項、應付款項、應付費用及其他流動負債等。
 - (2) 存出保證金此類金融商品，多為公司繼續經營之必要保證項目，無法預期可達成資產交換之時間，以致無法估計其公平價值；故以帳面價值為公平市價。
 - (3) 應計退休金負債以民國九十九年十二月三十一日及民國九十八年十二月三十一日為衡量日之退休金精算報告中所列示提撥狀況為公平價值。

二十三、重大交易事項相關資訊：

編號	內 容	本公司	CHINAWARE GROUP LIMITED	SPLENDID CHINA LIMITED	BOSER TECHNOLOGY, INC.
1	資金貸與他人	無	無	無	無
2	為他人背書保證	無	無	無	無
3	期末持有有價證券情形	附表一	附表二	無	無
4	累積買進或賣出同一有價證券之金額達新台幣一億元或實收資本額 20%以上	無	無	無	無
5	取得不動產之金額達新台幣一億元或實收資本額 20%以上	無	無	無	無
6	處分不動產之金額達新台幣一億元或實收資本額 20%以上	無	無	無	無
7	與關係人進、銷貨之金額達新台幣一億元或實收資本額 20%以上	無	無	無	無
8	應收關係人款項達新台幣一億元或實收資本額 20%以上	無	無	無	無
9	從事衍生性商品交易	無	無	無	無

附表一：期末持有有價證券情形

單位：新台幣元

持有之公司	有價證券名稱	有價證券種類	與有價證券發行人之關係	帳列科目	期		末		備註
					股數/單位數	帳面金額	持股比例	市價(註)	
寶晟科技股份有限公司	CHINAWARE GROUP LIMITED	普通股	本公司100%投資之子公司，且其董事長與本公司董事長係同一人	長期股權投資	65,000股	新台幣 15,697,610元	100%	241.50	
寶晟科技股份有限公司	SPLENDID CHINA LIMITED	普通股	本公司100%投資之子公司，且其董事長與本公司董事長係同一人	長期股權投資	5,000股	新台幣 397,261元	100%	79.45	
寶晟科技股份有限公司	BOSER TECHNOLOGY, INC.	普通股	本公司70%投資之子公司，且其負責人為本公司董事	長期股權投資	455,000股	新台幣 5,957,096元	70%	13.09	
寶晟科技股份有限公司	鉅晟精密股份有限公司	普通股	本公司持股比例為33.33%之轉投資公司	長期股權投資	300,000股	新台幣 3,604,437元	33.33%	12.01	
寶晟科技股份有限公司	群益中小型股基金	開放型基金	—	交易目的金融資產	13,546.400單位	新台幣 385,937元	—	28.4900	
寶晟科技股份有限公司	富蘭克林華美坦伯頓全球股票組合基金	開放型基金	—	交易目的金融資產	45,786.700單位	新台幣 447,286元	—	9.7689	
寶晟科技股份有限公司	富達新興市場基金	開放型基金	—	交易目的金融資產	914.000單位	新台幣 581,286元	—	635.9796	
寶晟科技股份有限公司	霸菱拉丁美洲基金	開放型基金	—	交易目的金融資產	704.722單位	新台幣 1,169,144元	—	1,659.0140	
寶晟科技股份有限公司	霸菱東歐基金(美元)	開放型基金	—	交易目的金融資產	121.677單位	新台幣 422,587元	—	3,473.0244	

(註)若被投資公司為非上市(櫃)公司，其市價係指每股淨值。

附表二：轉投資公司期末持有有價證券情形

單位：外幣元

持有之公司	有價證券種類及名稱	與有價證券發行人之關係	帳列科目	期		末		備註
				股數	帳面金額	持股比例	股權淨值	
CHINAWARE GROUP LIMITED	上海亨晟電子貿易有限公司	採權益法評價之被投資公司	長期股權投資	—	美金 445,771元	100%	人民幣 2,952,210元	

(註)若被投資公司為非上市(櫃)公司，其市價係指股權淨值。

二十四、轉投資事業相關資訊：

(一)對被投資公司直接或間接具有重大影響力或控制力者，應揭露之相關資訊：

單位：新台幣/外幣元

投資公司名稱	被投資公司名稱	所在地區	主要營業項目	原始投資金額		期末持有			被投資公司本期損益(註五)	本期認列之投資損益(註六)	備註
				本期期末	上期期末	股數	比率	帳面金額			
寶晟科技股份有限公司	CHINAWARE GROUP LIMITED	註一	一般進出口貿易業務。	美金 605,000 元	美金 605,000 元	65,000 股	100%	新台幣 15,697,610 元	美金 47,215 元	新台幣 1,442,877 元	採權益法評價之子公司
寶晟科技股份有限公司	SPLENDID CHINA LIMITED	註二	一般進出口貿易業務。	美金 5,000 元	美金 5,000 元	5,000 股	100%	新台幣 397,261 元	美金 (797) 元	新台幣 (24,346) 元	採權益法評價之子公司
寶晟科技股份有限公司	BOSER TECHNOLOGY, INC.	註三	電腦系統、週邊設備組件、電腦軟體及電腦相關產品之買賣、修護、裝配及研發等	美金 455,000 元	美金 455,000 元	455,000 股	70%	新台幣 5,957,096 元	美金 (179,977) 元	新台幣 (3,832,963) 元	採權益法評價之子公司
寶晟科技股份有限公司	鉅晨精密股份有限公司	註四	鋼材二次加工及模具、機械設備、其他金屬製品之製造等	新台幣 3,000,000 元	新台幣 3,000,000 元	300,000 股	33.33%	新台幣 3,604,437 元	新台幣 2,423,929 元	新台幣 807,976 元	採權益法評價之被投資公司
CHINAWARE GROUP LIMITED	上海亨晟電子貿易有限公司	註五	主要經營國際貿易、產品加工、諮詢及維修等業務。	美金 600,000 元	美金 600,000 元	-	100%	美金 445,771 元	人民幣 326,124 元	美金 48,491 元	係子公司採權益法評價之被投資公司

註一：G. P. O. BOX 365, 307 St James Court, St Denis Street, Port Louis, Republic of Mauritius.

註二：Offshore Chambers, PO Box 217, Apia, Samoa.

註三：928 Benicia Ave. Sunnyvale, CA 94085

註四：334 桃園縣八德市介壽路二段 133 巷 17 號 6 樓之 1

註五：上海市外高橋保稅區富特北路 225 號第三層 C10

註六：投資損益認列基礎，係依被投資公司同期間經會計師查核簽證之財務報表認列。

(二)對被投資公司直接或間接具有控制力者，須再揭露被投資公司從事重大交易事項之相關資訊：詳附註二十三。

二十五、大陸投資資訊：

編號	內容	本公司
(一)	大陸被投資公司名稱、主要營業項目、實收資本額、投資方式、資金匯出入、持股比例、投資損益、投資帳面值及匯回投資損益情形：	附表三
(二)	赴大陸投資限額：	附表四
(三)	與大陸投資公司直接或間接經由第三地區事業所發生之重大交易事項：	附表五
(四)	大陸投資公司直接或間接經由第三地區事業提供背書保證或提供擔保情形：	無
(五)	與大陸投資公司直接或間接經由第三地區事業提供資金融通情形：	無

(六) 其他對當期損益或財務狀況有重大影響之交易事項：	無
-----------------------------	---

附表三：大陸被投資公司名稱、主要營業項目、實收資本額、投資方式、資金匯出入、持股比例、投資損益、投資帳面值及匯回投資損益情形

單位：外幣元

大陸被投資公司名稱	主要營業項目	實收資本額	投資方式	本期期初自台灣匯出累積投資金額	本期匯出或收回投資金額		本期期末自台灣匯出累積投資金額	本公司直接或間接投資之持股比例	本期認列投資損益	期末投資帳面價值	截至本期止已匯回投資收益
					匯出	收回					
上海亨晟電子貿易有限公司	主要經營國際貿易、產品加工、諮詢及維修等業務	USD 600,000 元	透過第三地區投資設立公司再投資大陸公司	USD 600,000 元	—	—	USD 600,000 元	100 %	USD 48,491 元 (註一)	USD 445,771 元	—

註一：本期認列投資損益係依據被投資公司同期間經會計師查核簽證之財務報表認列。

附表四：赴大陸投資限額

本期期末累計自台灣匯出赴大陸地區投資金額、經濟部投審會核准投資金額、本公司赴大陸地區投資限額：

單位：新台幣元/外幣元

截至本期止已匯回台灣之投資收益	本期期末累計自台灣匯出赴大陸地區投資金額	經濟部投審會核准投資金額	依經濟部投審會規定赴大陸地區投資限額(註二)
—	USD 600,000 元	USD 600,000 元	NTD 122,589,977 元

註二：實收資本額逾八仟萬元之企業，淨值五十億元以下者，限額為淨值或合併淨值之百分之六十(較高者)。

附表五：與大陸投資公司直接或間接經由第三地區所發生重大之交易事項：

單位：新台幣元

關係人名稱	本公司與關係人之關係	交易類型	金額	交易條件(註一)			應付帳款		應收帳款		未實現利益(註二)
				價格	付款條件	與一般交易之比較	餘額	百分比	餘額	百分比	
上海亨晟電子貿易有限公司	採權益法評價之子公司之被投資公司	銷貨	\$15,725,035	一般	依收款狀況匯回	類似	—	—	\$ 4,882,343	17.93%	\$ 444,679

註一：上列公司除與本公司間有交易事項外，亦與其他公司間有交易行為。

註二：本期與轉投資公司間順流交易之未實現銷貨利益已帳列聯屬公司間未實現利益項下。

二十六、部門別財務資訊

(一)產業別財務資訊：

本公司主要係經營電腦軟體程式之設計及電腦相關產品之設計加工按裝等業務，係屬單一產業，故無產業別財務資訊揭露之適用。

(二)地區別財務資訊：

本公司未設置國外營運機構，故無須揭露地區別財務資訊。

(三)外銷銷貨資訊：

本公司民國九十九年度及民國九十八年度外銷收入已達銷貨收入金額10%以上，其外銷總額及地區明細如下：

單位：新台幣仟元

地 區	九十九年度		九十八年度	
	金 額	金 額	金 額	金 額
美 洲	\$ 21,746	\$ 38,363		
歐 洲	68,827	36,773		
亞 洲	24,234	13,022		
合 計	\$ 114,807	\$ 88,158		

(四)重要客戶資訊：

民國九十九年度其收入佔損益表上收入金額10%以上客戶明細如下：

單位：新台幣仟元

客 戶	銷 貨 金 額	所 占 比 例	銷 貨 部 門
A公司	\$ 30,970	25.85%	業 務 部
BOSER TECHNOLOGY, INC.	20,162	16.83%	業 務 部
B公司	16,853	14.06%	業 務 部
上海亨晟電子貿易有限公司	15,725	13.12%	業 務 部
合 計	\$ 83,710	69.86%	

民國九十八年度其收入佔損益表上收入金額10%以上客戶明細如下：

單位：新台幣仟元

客 戶	銷 貨 金 額	所 占 比 例	銷 貨 部 門
BOSER TECHNOLOGY, INC.	\$ 23,367	24.10%	業 務 部
ACI Technology, INC.	14,790	15.25%	業 務 部
LEAD DEUTSCHLAND GMBH	10,712	11.05%	業 務 部
合 計	\$ 48,869	50.40%	

二十七、公開員工紅利及董監事酬勞等相關資訊：

依證期局 92.1.30 台財證七字第 0920000457 號函規定，公開發行公司應公開員工紅利及董監事酬勞等相關資訊：

(一)章程所規定員工分紅及董監事酬勞之成數或範圍：

根據本公司章程規定，年度總決算如有盈餘，應先提繳稅款，彌補已往虧損，次提百分之十為法定盈餘公積，其餘由董事會擬具股息及紅利分配方案，其中員工紅利不得少於分配金額百分之一，董監事酬勞不得高於分配金額百分之三，經股東會決議後分派之。

(二)本年度及上年度盈餘分配時有關員工紅利及董監事酬勞之實際配發情形、原董事會通過之擬議配發情形：

1. 本公司九十九年度盈餘分配議案，截至會計師查核報告書出具日止，尚未經董事會通過，有關董事會通過擬議及股東會決議盈餘分派情形，請至臺灣證券交易所之「公開資訊觀測站」查詢。
2. 本公司於民國九十八年底為累積虧損，故無員工紅利及董監事酬勞等資訊。

寶晟科技股份有限公司
現金及約當現金明細表
民國九十九年十二月三十一日

單位：新台幣元

項 目	摘 要	金 額
庫存現金	庫存現金	\$ 96,818
銀行存款		
	支票存款	
	台企汐止	683,300
	其 他	20,227
	小 計	<u>703,527</u>
	外幣存款	
	台企汐止	
	USD159,281.33	29.08
	EUR 901.65	38.72
	GBP 513.38	44.98
	小 計	<u>4,689,905</u>
	活期存款	
	台企汐止	10,222,850
	其 他	947,771
	小 計	<u>11,170,621</u>
	銀行存款合計	<u>16,564,053</u>
合 計		<u>\$ 16,660,871</u>

註：銀行存款僅列示金額達總金額5%之銀行名稱，餘列示於其他項下。

寶晟科技股份有限公司
公平價值變動列入損益之金融資產—流動明細表
民國九十九年十二月三十一日

單位：新台幣元

金融商品 名稱	摘要	單位數	取得成本	公平價值		備註
				單價(元)	總價	
非衍生性商品：						
群益中小型股基金	開放型基金	13,546,400 單位	\$ 503,750	28.4900	\$ 385,937	
富蘭克林華美坦伯頓全球股票組合基金	開放型基金	45,786,700 單位	503,750	9.7689	447,286	
富達新興市場基金	開放型基金	914,000 單位	664,622	635.9796	581,286	
霸菱拉丁美洲基金	開放型基金	704,722 單位	1,328,373	1,659.0140	1,169,144	
霸菱東歐基金 —美元	開放型基金	121,677 單位	663,752	3,473.0244	422,587	
小計			\$ 3,664,247		\$ 3,006,240	

寶晟科技股份有限公司
 應收票據明細表
 民國九十九年十二月三十一日

單位：新台幣元

項	目	摘	要	金	額	備	註
<u>一般客戶</u>							
	亞諾基科技股份有限公司	貨	款	\$	87,466		
	減：備抵呆帳				—		
合	計			\$	<u>87,466</u>		

寶晟科技股份有限公司
 應收帳款明細表
 民國九十九年十二月三十一日

單位:新台幣元

項 目	摘 要	金 額	備 註
<u>關係人</u>			
BOSER Technology, Inc.	貨 款	\$ 4,424,100	
上海亨晟電子貿易有限公司	貨 款	4,882,343	
其 他	貨 款	2,378	每一零星客戶 餘額均未超過 本科目金額 5%
小 計		<u>9,308,821</u>	
A公司	貨 款	6,755,575	
B公司	貨 款	4,309,714	
C公司	貨 款	3,957,817	
D公司	貨 款	1,830,615	
其 他	貨 款	1,082,931	每一零星客戶 餘額均未超過 本科目金額 5%
小 計		<u>17,936,652</u>	
應收帳款合計		27,245,473	
減:備抵呆帳		(22,812)	
應收帳款淨額		<u>\$ 27,222,661</u>	

寶晟科技股份有限公司
存貨明細表
民國九十九年十二月三十一日

單位：新台幣元

項 目	成 本	市 價	備 註
商 品	\$ 8,035,465	\$ 9,824,496	
原 料	26,659,710	26,756,952	
在製品及半成品	23,496,452	23,048,782	
製 成 品	357,235	477,354	
小 計	58,548,862		
減：備抵存貨跌價損失	(17,764,881)		
合 計	<u>\$ 40,783,981</u>	<u>\$ 60,107,584</u>	以淨變現價值為市價

寶晟科技股份有限公司
 預付款項明細表
 民國九十九年十二月三十一日

單位：新台幣元

項	目	摘	要	金	額	備	註
預付貨款				\$	79,078		
預付費用							
	軟體授權費				229,389		
	軟體維護費				105,891		
	其他				333,994		每一零星客戶餘額均未超過本科目金額 5%
	小計				669,274		
合	計			\$	748,352		

寶晟科技股份有限公司
其他流動資產明細表
民國九十九年十二月三十一日

單位:新台幣元

項 目	摘 要	金 額	備 註
應收退稅款		\$ 7,056	
其他流動資產			
其他應收款		\$ 15,600	
應退營業稅		742,636	
合 計		<u>\$ 758,236</u>	

寶晟科技股份有限公司
基金及投資變動明細表

民國九十九年一月一日至十二月三十一日

名稱	股票面額	股權%	期		本期增加(減少)	期末	單	總	單位:新台幣元
			股數	金額					
採權益法之長期股權投資:									
CHINAWARE GROUP LIMITED	USD \$ 1	100	65,000 股	\$ 15,316,659	—	65,000 股	\$ 241.50	\$ 15,697,610	\$ 15,697,610
SPLENDID CHINA LIMITED	USD \$ 1	100	5,000 股	461,599	—	5,000 股	79.45	397,261	397,261
BOSER TECHNOLOGY, INC.	USD \$ 1	70	455,000 股	10,552,042	—	455,000 股	13.09	5,957,096	5,957,096
鉅晟精密股份有限公司	NTD \$10	33.33	300,000 股	2,796,461	—	300,000 股	12.01	3,604,437	3,604,437
				<u>\$ 29,126,761</u>				<u>\$ 25,656,404</u>	<u>\$ 25,656,404</u>

(註1)基金及投資本期增加(減少)數明細列示如下:

	本期增加投資	本期投資利益(損失)	外幣換算調整數	合計
CHINAWARE GROUP LIMITED	—	\$ 1,442,877	\$ (1,061,926)	\$ 380,951
SPLENDID CHINA LIMITED	—	(24,346)	(39,992)	(64,338)
BOSER TECHNOLOGY, INC.	—	(3,832,963)	(761,983)	(4,594,946)
鉅晟精密股份有限公司	—	807,976	—	807,976
合 計	—	<u>\$ (1,606,456)</u>	<u>\$ (1,863,901)</u>	<u>\$ (3,470,357)</u>

寶晟科技股份有限公司

固定資產變動明細表

民國九十九年一月一日至十二月三十一日

單位：新台幣元

項 目	期 初 餘 額	本 期 增 加	本 期 減 少	期 末 餘 額	備 註
成 本					
地 物	\$ 63,766,380	-	-	\$ 63,766,380	
建 築	47,604,382	-	-	47,604,382	
機 器 設 備	7,400,451	-	\$ (2,917,738)	4,482,713	
運 輸 器 具	385,714	-	(385,714)	-	
生 財 器 具	1,144,015	-	-	1,144,015	
其 他 設 備	1,726,286	\$ 51,110	-	1,777,396	
研 究 發 展 設 備	7,883,717	-	-	7,883,717	
成 本 合 計	129,910,945	51,110	(3,303,452)	126,658,603	
累 計 折 舊					
建 築	(8,711,132)	(913,128)	-	(9,624,260)	
機 器 設 備	(4,159,072)	(716,964)	1,745,385	(3,130,651)	
運 輸 器 具	(318,213)	-	318,213	-	
生 財 器 具	(1,093,500)	(28,184)	-	(1,121,684)	
其 他 設 備	(1,664,759)	(24,699)	-	(1,689,458)	
研 究 發 展 設 備	(7,787,569)	(96,148)	-	(7,883,717)	
累 計 折 舊 合 計	(23,734,245)	(1,779,123)	2,063,598	(23,449,770)	
固 定 資 產 淨 額	\$ 106,176,700	\$ (1,728,013)	\$ (1,239,854)	\$ 103,208,833	

寶晟科技股份有限公司
存出保證金明細表
民國九十九年十二月三十一日

單位：新台幣元

項 目	摘 要	金 額	備 註
存出保證金	房屋租賃押金	\$ 140,000	
	公務車	180,000	
	電話押金	8,612	
合 計		\$ 328,612	

寶晟科技股份有限公司

遞延費用變動明細表

民國九十九年一月一日至十二月三十一日

單位：新台幣元

項 目	原 始 成 本	期 初 餘 額	本 期 增 加	本 期 攤 銷	期 末 餘 額
軟體開發	\$ 2,191,787	\$ 1,049,807	\$ 57,500	(449,037)	\$ 658,270
辦公室裝潢	610,214	15,306	416,881	(76,754)	355,433
合 計	\$ 2,802,001	\$ 1,065,113	\$ 474,381	(525,791)	\$ 1,013,703

寶晟科技股份有限公司
應付票據明細表
民國九十九年十二月三十一日

單位：新台幣元

項	目	摘	要	金	額	備	註
<u>關係人</u>							
	合毅科技股份有限公司		營業性質	\$	967,422		
	鉅晟精密股份有限公司		營業性質		292,064		
	小		計		<u>1,259,486</u>		
<u>一般廠商</u>							
	永量工業有限公司		營業性質		3,633,342		
	鼎威實業股份有限公司		營業性質		1,112,162		
	福昌科技股份有限公司		營業性質		815,325		
	佳技企業有限公司		營業性質		705,175		
	其		他		5,500,804		每一零星廠商餘額均未超過本科目金額5%
	小		計		<u>11,766,808</u>		
	合		計		<u>\$ 13,026,294</u>		

寶晟科技股份有限公司
應付帳款明細表
民國九十九年十二月三十一日

單位：新台幣元

項 目	摘 要	金 額	備 註
<u>關係人</u>			
合毅科技股份有限公司	營業性質	\$ 599,540	
BOSER TECHNOLOGY, INC.	營業性質	502,656	
鉅晟精密股份有限公司	營業性質	182,867	
小 計		1,285,063	
<u>一般廠商</u>			
永量工業有限公司	營業性質	1,474,751	
成勁有限公司	營業性質	1,116,938	
其 他	營業性質	3,014,266	每一零星廠商餘額均未超過本科目金額5%
		5,605,955	
合 計		\$ 6,891,018	

寶晟科技股份有限公司
應付費用及其他流動負債明細表
民國九十九年十二月三十一日

單位：新台幣元

項 目	摘 要	金 額	備 註
應 付 費 用	薪 資 支 出	\$ 4,238,031	
	勞 務 費	420,000	
	其 他	580,465	單一項目未達本科目金額5%
合 計		<u>\$ 5,238,496</u>	
預 收 貨 款	係預收客戶款項	<u>\$ 313,740</u>	
其他流動負債			
暫 收 款	係暫收客戶款項等	\$ 63,843	
代收款項	係代扣稅款等	32,000	
合 計		<u>\$ 95,843</u>	

寶晟科技股份有限公司
其他負債明細表
民國九十九年十二月三十一日

單位：新台幣元

項	目	摘	要	金	額	備	註
	應計退休金負債			\$	3,173,517		
	遞延貸項-聯屬公司間利益				1,612,708		
合	計			\$	<u>4,786,225</u>		

寶晟科技股份有限公司
營業收入明細表
民國九十九年一月一日至十二月三十一日

單位：新台幣元

項 目	金 額
銷 貨 收 入	\$ 119,674,185
維 修 收 入	275,495
營 業 收 入 總 額	119,949,680
減：銷 貨 退 回	(97,969)
銷 貨 折 讓	(23,197)
合 計	\$ 119,828,514

寶晟科技股份有限公司
營業成本明細表
民國九十九年一月一日至十二月三十一日

單位：新台幣元

項 目	金 額		合 計
	小	計	
外購商品銷貨成本			
期初商品	\$	5,714,896	
加：本期進貨		27,618,555	
製成品轉入		171,620	
半成品轉入		546	
尾差		111	
減：期末商品		(8,035,465)	
轉列原料		(6,075,806)	
轉列費用		(104,182)	
盤損		(7,442)	
			\$ 19,282,833
外購商品銷貨成本小計			19,282,833
自製產品銷貨成本			
本期耗用原料			
期初原料		25,041,632	
加：本期進料淨額		48,153,642	
商品轉入		6,075,806	
製成品轉入		50,432	
尾差		129	
減：期末原料		(26,659,710)	
轉列費用		(162,791)	
轉列半成品		(491,533)	
盤損		(12,575)	
			51,995,032
直接人工合計			2,402,868
製造費用合計			16,400,957
製造成本合計			70,798,857
加：期初在製品及半成品		22,400,179	
本期進料淨額		8,950,742	
原料轉入		491,533	
製成品轉入		296,191	
盤盈		24,864	
尾差		63	
減：期末在製品及半成品		(23,496,452)	
轉列費用		(46,294)	
轉列商品		(546)	
跨月領退料之價差		(5,087)	
			8,615,193
製成品成本			79,414,050
加：期初製成品			722,605
本期進料			54,000
尾差			69
減：期末製成品			(357,235)
轉列原料			(50,432)
轉列半成品			(296,191)
轉列商品			(171,620)
轉列費用			(6,898)
盤損			(134,485)
自製產品銷貨成本小計			79,173,863
維修成本			8,608
閒置成本			89,021
存貨跌價及呆滯損失			7,976,865
存貨盤虧			129,638
營業成本合計			\$ 106,660,828

寶晟科技股份有限公司
製造費用明細表
民國九十九年一月一日至十二月三十一日

單位：新台幣元

項 目	金 額	備 註
間 接 人 工	\$ 6,543,244	
加 工 費	4,063,889	
折 舊	1,265,695	
保 險	870,044	
其 他	3,658,085	每一零星科目餘額均 未超過本費用金額 5%
合 計	<u>\$ 16,400,957</u>	

寶晟科技股份有限公司

推銷費用明細表

民國九十九年一月一日至十二月三十一日

單位：新台幣元

項 目	金 額	備 註
薪 資 支 出	\$ 4,357,680	
什 費	1,308,108	
出 口 費 用	1,076,775	
廣 告 費	980,969	
其 他	1,707,279	每一零星科目餘額均 未超過本費用金額 5%
合 計	<u>\$ 9,430,811</u>	

寶晟科技股份有限公司
 管理及總務費用明細表

民國九十九年一月一日至十二月三十一日

單位：新台幣元

項 目	金 額	備 註
薪 資 支 出	\$ 5,110,477	
勞 務 費	1,626,605	
什 費	875,544	
交 際 費	666,408	
旅 費	628,443	
其 他	2,735,598	每一零星科目餘額均 未超過本費用金額 5%
合 計	<u>\$ 11,643,075</u>	

寶晟科技股份有限公司

研究費用明細表

民國九十九年一月一日至十二月三十一日

單位：新台幣元

項 目	金 額	備 註
薪 資 支 出	\$ 7,768,276	
什 費	1,242,823	
保 險 費	767,606	
其 他	1,664,651	每一零星科目餘額均 未超過本費用金額 5%
合 計	<u>\$ 11,443,356</u>	

寶晟科技股份有限公司
營業外收入及利益明細表
民國九十九年一月一日至十二月三十一日

單位：新台幣元

項	目	摘	要	金	額
營業外收入					
	利息收入	係銀行存款利息收入及押金設 算息		\$	23,544
	處分固定資產利益				734,051
	金融商品評價利益				357,650
	其他收入	係負債轉列收入439,457元，及 其他15,506元。			454,963
合	計			\$	<u>1,570,208</u>



寶晟科技股份有限公司
營業外費用及損失明細表
民國九十九年一月一日至十二月三十一日

單位：新台幣元

項	目	摘	要	金	額
營業外支出					
	利息費用			\$	616
	採權益法認列之投資損失				1,606,456
	兌換損失	係兌換損失3,782,969元，減除 兌換盈益259,904元之淨額。			3,523,065
	其他損失				102,070
合	計			\$	5,232,207

台灣省會計師公會會員印鑑證明書 台省財證字第 1001259 號

會員姓名：(1) 巫貴珍
(2) 陳世元



(簽章)

事務所名稱：日正聯合會計師事務所

事務所地址：台北市復興北路 33 號 2 樓

事務所電話：(02)2751-0306

事務所統一編號：76942348

會員證書字號：(1) 台省會證字第 2053 號
(2) 台省會證字第 2658 號

委託人統一編號：23760474

印鑑證明書用途：辦理寶晟科技股份有限公司

九十九年度（自民國九十九年一月一日至


九十九年十二月三十一日）財務報表之查核簽證。

簽名式 (一)		存會印鑑 (一)	
簽名式 (二)		存會印鑑 (二)	

理事長：



核對人：



中華民國 100 年 1 月 1 日